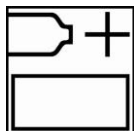


## Описание


Универсальная, двухкомпонентная шпатлевка для заполнения небольших повреждений и неровностей на поверхностях автомобильных деталей сделанных из стали, оцинкованной стали и алюминия. Эта шпатлевка легко наносится и шлифуется, даже после воздушной сушки.



100 Bodyfiller Universal  
2 BPO Paste



Время нанесения:  
3-4 минут при 20°C




15-20 минут при 20°C



Финальный шаг шлифования P120 - P220



Финальный шаг шлифования зоны выхода P320 - P400



Последующие покрытия все грунты и наполнители Lesonal  
За исключением продуктов на водной основе.



Используйте соответствующий респиратор  
Akzo Nobel Car Refinishes рекомендует использовать респиратор с внешней подачей воздуха

Для получения подробной информации о продукте необходимо ознакомиться с данной инструкцией в полном объеме.

**Описание**

Универсальная, двухкомпонентная шпатлевка для заполнения небольших повреждений и неровностей на поверхностях автомобильных деталей сделанных из стали, оцинкованной стали и алюминия. Эта шпатлевка легко наносится и шлифуется, даже после воздушной сушки.

**Продукты и добавки**

<b>Продукт</b>	Bodyfiller Universal
<b>Отвердитель</b>	BPO Paste
<b>Основные компоненты</b>	Bodyfiller Universal – Полиэфирные смолы BPO Paste – Органический пероксид
<b>Метод применения</b>	
<b>Поверхности, пригодные для обработки</b>	Сталь Оцинкованная сталь Алюминий Слоистые пластики  Примечание: Для создания оптимальной защиты от коррозии необходимо шпатлевку нанести на эпоксидный грунт Lesonal 2K Epoxy Primer.  <u>Нельзя наносить шпатлевку на 1K Etch Primer или подобные продукты.</u>
<b>Подготовка поверхности</b>	Перед началом ремонта и работ, связанных с обработкой шлифованием поверхности, необходимо тщательно очистить ее обезжиривателем Lesonal Antistatic Degreaser SB.  Очищенную поверхность необходимо тщательно обработать абразивным материалом с градацией P80. Затем снова необходимо удалить пыли и обезжирить поверхность.
<b>Пропорции смешивания (по весу)</b>	100 частей – Bodyfiller Universal 2 части – BPO Paste
<b>Срок годности после смешивания</b>	3 - 4 минуты при 20°C.

# Bodyfiller Universal

**LESONAL**

Техническая Документация

16 / 10 / 2017

RUS L3.02.03.

Шпатлевки

<b>Очистка оборудования</b>	Используйте Multi Thinners или нитроцеллюлозный растворитель.		
<b>Время сушки</b>	<b>Готовность к шлифованию</b>	<b>при 20° C</b> 20 мин.	<b>при 40° C</b> 10 мин.
	<b>Температура сушки не должна превышать 70°С.</b>		
<b>Рекомендованная градация абразивного материала</b>	<b>Метод</b>	<b>Начальное шлифование</b>	<b>Финальное шлифование</b>
	Сухое ручное и механическое шлифование	P180	P280
<b>Последующие покрытия</b>	Lesonal 1K Primer Filler Lesonal 2K HS Primer Filler Lesonal 2K Filler 540 Lesonal 2K High Build Filler Lesonal 2K Epoxy Primer Lesonal 1K Etch Primer		
<b>Цвет</b>	Бежевый		
<b>Срок годности</b>	Bodyfiller Universal – 1 год Bodyfiller Hardener – 1 год		
<b>VOC</b>	<b>2004/42/ПВ(б)(250)130</b> В готовой к использованию смеси максимально 116 гр/литр.		

## ТОЛЬКО ДЛЯ ПРОФЕССИОНАЛЬНОГО ИСПОЛЬЗОВАНИЯ

**ВАЖНОЕ ЗАМЕЧАНИЕ:** Информация, содержащаяся в данной спецификации, не предназначена для трактования как исчерпывающая и основана на наших современных знаниях и действующем законодательстве. Любое лицо, использующее данный продукт в любых целях, отличных от явно указанных в технической инструкции, без предварительного получения от нас письменного подтверждения соответствия продукта предполагаемым целям, делает это на свой страх и риск. Предприятие всех необходимых мер по соблюдению требований местных правил и законодательства является всегда ответственностью пользователя. Пользователь должен всегда ознакомиться с Сертификатом Безопасности (MSDS) и Технической Инструкцией (TDS) продукта, если таковые существуют. Все наши рекомендации или заявления, делаемые в отношении этого продукта (изложенные в этой спецификации или иные) являются верными, насколько это может быть нам максимально известно, однако качество или состояние поверхности, на которую наносится продукт, также как и многие факторы, влияющие на использование и нанесение продукта, находятся вне нашего контроля. Таким образом, если только мы письменно не дали наше согласие об обратном, мы не принимаем на себя какой-либо ответственности за выполнение продуктом своих функций, а также за любой убыток или вред, возникший в результате применения продукта. Все поставляемые продукты и технические рекомендации регламентируются нашими стандартными условиями продажи. Запросите экземпляр этого документа и тщательно его изучите. Информация, содержащаяся в данной спецификации, может время от времени обновляться в свете новых опытных данных и наших принципов непрерывного совершенствования. Перед использованием продукта потребитель должен удостовериться, что располагает наиболее свежей версией данной спецификации.

Названия марок или продуктов, упомянутые в данном документе, являются собственными или лицензированными торговыми марками AkzoNobel.

### Головная организация:

Akzo Nobel Car Refinishes B.V., PO Box 3 2170 BA Sassenheim, The Netherlands. [www.lesonal.com](http://www.lesonal.com)

### ООО «Акзо Нобель Автопокрытия»

Российская Федерация, Московская область, 141400, г. Химки, квартал Клязьма, 1Б

Тел. (495) 795-0149, Факс (495) 960-2972

[technicalhelpdesk.ru@akzonobel.com](mailto:technicalhelpdesk.ru@akzonobel.com)

[www.lesonal.ru](http://www.lesonal.ru)