

2K HS Primer Filler


LESONAL

Техническая документация


Ноябрь 2010

RUS L2.02.01


Описание	Двухкомпонентный грунт-выравниватель с большой толщиной пленки и отличными наполняющими свойствами, предназначен для использования в ремонте легковых машин и легкого коммерческого транспорта.
-----------------	---




5 : 1 : 5 %
2K HS Primer Filler
Universal Hardener




G




50-60 сек.
DIN Cup 4




HVLP / LVLP
/ HR (с
верхним
бачком)
1.8 - 2.2 mm



2-3 x 1




5 - 10 мин.



3 часа. 20°C.
25-30 мин 60°C.



2K Topcoat
Basecoat SB



Продукты и добавки

Продукт	Lesonal 2K HS Primer Filler
Отвердитель	Universal Hardeners
Химическая основа	2K HS Primer Filler – Акриловые смолы Universal Hardeners – Полиизоцианатные смолы

Метод использования

Материалы подложки	Существующие покрытия, включая термопластичные акриловые. Сталь Алюминий, оцинкованная сталь (через первичный грунт 1K Etch Primer) Заводской электростатический грунт (зашлифованный) Шпатлевка Lesonal Polyester Body Filler Первичный грунт Lesonal 1K Etch Primer Первичный грунт Lesonal 1K Plastic Primer Грунт Lesonal 2K Epoxy Primer
---------------------------	--



AkzoNobel

2K HS Primer Filler


LESONAL

Техническая

Ноябрь 2010

RUS L2.02.01

Подготовка поверхности	<p>Пред началом шлифования поверхность необходимо очистить от загрязнений обезжиривателем Lesonal Antistatic Degreaser SB.</p> <p>Существующее покрытие и полиэфирный слоистый пластик – Шлифование с абразивом P220 – P320 для сухого шлифования, или с P280 - P400 для шлифования с водой.</p> <p>Сталь – Необходимо удалить все следы ржавчины и тщательно выполнить шлифование до получения чистой поверхности. Глубокие очаги коррозии должны быть удалены при помощи дробеструйной обработки.</p> <p>Шпатлевка Lesonal Polyester Body Filler – Финальный шаг шлифования с абразивом P220 / P320 для сухого шлифования.</p> <p>После окончания шлифования и непосредственно перед нанесением грунта-выравнивателя 2K HS Primer Filler, необходимо очистить поверхность с применением обезжиривателя.</p>		
Пропорции разведения Мерная линейка G	5 частей - 2K HS Primer Filler 1 часть - Universal Hardener 5% - Multi Thinners (опционально)		
Вязкость	50 - 60 сек. DIN Cup 4 при 20° C.		
Срок годности после смешивания	1 час при 20°С.		
Установки краскопульта	Краскопульт	Диаметр дюзы	Рабочее давление
	HVLP C верхним бачком	1.8 – 2.2 мм	0.7 bar (на головке)
	LVLP (HR) C верхним бачком	1.8 – 2.2 мм	2 - 3 bar (на входе)
	Традиционный с верхним бачком	1.8 - 2.2 мм	1 - 3 bar (на входе)
Нанесение	<p>Нанесите два или три слоя с выдержкой между ними до матового состояния предыдущего слоя, что может составить 5-10 минут. В зависимости от условий и температуры, нанесение может быть выполнено от небольшого участка до половины кузова автомобиля.</p> <p>(Время сушки зависит от многих факторов, таких как температура, скорость воздуха и техники нанесения).</p>		
Толщина пленки	200 - 300 микрон (для 3 слоев)		
Теоретический расход л/м²	420 м² / литр при толщине пленки 1 микрон (практический расход материала зависит от многих факторов, таких как: форма объекта, шероховатость поверхности, способ нанесения и рабочие условия)		
Очистка оборудования	Используйте разбавители Lesonal Multi Thinner или нитроцеллюлозный растворитель.		



2K HS Primer Filler

LESONAL

Техническая

Ноябрь 2010

RUS L2.02.01

Время сушки	До шлифования	при 20° C 3-4 часа.	при 60° C 25 - 30 мин
	ИК оборудование	Половина мощности 3 мин.	Полная мощность 11 мин.
Рекомендованная градация абразивов	Метод	Начальный шаг	Финальный шаг
	Шлифование с водой	P600	P800-P1000
	Сухое шлифование	P320	P400-P500
Последующие покрытия	2K Topcoat, Basecoat SB		
Полезные советы	<ul style="list-style-type: none">• Для достижения максимальной адгезии и антикоррозийной защиты стали необходимо сначала нанести травящий грунт 1K Etch Primer• 2K HS Primer Filler может быть подколерован 2K Topcoat тонерами в количестве не более 10%. Полученную смесь необходимо перемешать и добавить в нее отвердитель и растворитель, перемешивая смесь после добавления каждого компонента.		
Цвет	Серый		
Срок хранения	2 года		
VOC	В готовой к использованию смеси максимально 523 гр/литр.		

**AkzoNobel**

2K HS Primer Filler

LESONAL

Техническая

Ноябрь 2010

RUS L2.02.01

ТОЛЬКО ДЛЯ ПРОФЕССИОНАЛЬНОГО ИСПОЛЬЗОВАНИЯ

ВАЖНОЕ ЗАМЕЧАНИЕ: Информация, содержащаяся в данной спецификации, не предназначена для трактования как исчерпывающая и основана на наших современных знаниях и действующем законодательстве. Любое лицо, использующее данный продукт в любых целях, отличных от явно указанных в технической инструкции, без предварительного получения от нас письменного подтверждения соответствия продукта предполагаемым целям, делает это на свой страх и риск. Предпринятие всех необходимых мер по соблюдению требований местных правил и законодательства является всегда ответственностью пользователя. Пользователь должен всегда ознакомиться с Сертификатом Безопасности (MSDS) и Технической Инструкцией (TDS) продукта, если таковые существуют. Все наши рекомендации или заявления, делаемые в отношении этого продукта (изложенные в этой спецификации или иные) являются верными, насколько это может быть нам максимально известно, однако качество или состояние поверхности, на которую наносится продукт, также как и многие факторы, влияющие на использование и нанесение продукта, находятся вне нашего контроля. Таким образом, если только мы письменно не дали наше согласие об обратном, мы не принимаем на себя какой-либо ответственности за выполнение продуктом своих функций, а также за любой убыток или вред, возникший в результате применения продукта. Все поставляемые продукты и технические рекомендации регламентируются нашими стандартными условиями продажи. Запросите экземпляр этого документа и тщательно его изучите. Информация, содержащаяся в данной спецификации, может время от времени обновляться в свете новых опытных данных и наших принципов непрерывного совершенствования. Перед использованием продукта потребитель должен удостовериться, что располагает наиболее свежей версией данной спецификации.

Названия марок или продуктов, упомянутые в данном документе, являются собственными или лицензированными торговыми марками AkzoNobel.

Головная организация:

Akzo Nobel Car Refinishes B.V., PO Box 3 2170 BA Sassenheim, The Netherlands. www.lesonal.com

ООО «Акзо Нобель Автопокрытия»

Российская Федерация, Московская область, 141400, г. Химки, квартал Клязьма, 1Б

Тел. (495) 795-0149, Факс (495) 960-2972

technicalhelpdesk.ru@akzonobel.com

www.lesonal.ru

**AkzoNobel**